



Regionalni centar Sarajevo  
Broj: 03/6-3/II-07-2-4-19-4/17  
Sarajevo, 03.03.2017. godine

**HITNO!**

**UINO BIH  
KABINET DIREKTORA**






**PREDSJEDNIKU SKUPŠTINE SS UINO BIH**

**PREDMET: REZULTATI analize provedene ANKETE o radu S.Sindikata UINO BIH,  
ODGOVOR,**

Nakon izvršenog uvida u odgovore na „Anketu o radu S.Sindikata“, a koji su u pismenoj formi pristigli od strane svih organizacionih jedinica i uposlenika UINO, zaključujemo sljedeće:

1. Na anketu se odazvalo **1322** službenika i uposlenika UINO BiH, od ukupno 2439 koliko ima uposlenih u UINO BiH – ili **54,20%** od ukupnog broja uposlenih,
2. Uvidom u pismene odgovore uposlenih konstatujemo da su sve tabele stigle putem službenog emaila, faxesa i zvaničnog protokola, a uposlenici su se izjasnili i svojim potpisom potvrdili autentičnost odgovora.
3. Poređenjem pismenih odgovora sa podacima u Excel tabeli – konstatujemo potpunu podudarnost u odgovorima.
4. **1.112** anketiranih se izjasnilo da nije zadovoljno radom Sindikata ili **84,11%** od ukupnog broja anketiranih.
5. **22** se izjasnilo da je zadovoljno radom Sindiklata ili **1,66%** od ukupnog broja anketiranih.
6. **188** se nije željelo izjasniti (nisu upoznati sa radom sindikata, nisu članovi i sl.) ili **14,22%** od ukupnog broja anketiranih.
7. Od ukupnog broja članova Sindikata **819** na anketu se odazvalo: **479** je članova Sindikata ili **58,49%** od ukupnog broja
8. Od svih anketiranih članova Sindikata: **432** članova Sindikata ili **90,19%** se izjasnilo da nije zadovoljno radom Sindikata
9. Od svih anketiranih članova Sindikata: **19** članova Sindikata ili **3,97%** se izjasnilo da je zadovoljno radom Sindikata
10. Od svih anketiranih članova Sindikata: **28** članova Sindikata ili **5,85%** se nije izjasnilo

**Uvid u anketu izvršili:**

1. Smajlović Zuhdija – Odsjek za c.poslove: 
2. Emir Hadžiabdić – Odsjek za poreze: 
3. Alija Mašić – Odsjek za provedbu propisa: 
4. Mirsad Švraka – Odsjek za pružanje usluga: 
5. Igor Šarenac – Grupa za IT: 

**Dostaviti :**

- Naslovu,
- podnositelju,
- a/a

REZULTATI ANKETE - RAD SINDIKATA UINO BIH:

ORGANIZACIONA JEDINICA:	UKUPAN BROJ UPOSLENIKA:	UKUPAN ODAZIV NA ANKETU:		NEZADOVOLJNI RADOM SINDIKATA:		ZADOVOLJNI RADOM SINDIKATA:		NIJE SE IZJASNILO:	
		BROJ:	%	BROJ:	%	BROJ:	%	BROJ:	%
1	2	3	4=3/2	5	6=5/3	7	8=7/3	9	10=9/3
SREDIŠNJI URED:	433	129	29,79	75	58,14	6	4,65	48	37,21
RC BANJA LUKA	596	270	45,30	254	94,07	2	0,74	14	5,19
RC MOSTAR	485	227	46,80	170	74,89	0	0,00	57	25,11
RC TUZLA	501	338	67,47	285	84,32	9	2,66	44	13,02
RC SARAJEVO	424	358	84,43	328	91,62	5	1,40	25	6,98
<b>UKUPNO:</b>	<b>2439</b>	<b>1322</b>	<b>54,20</b>	<b>1112</b>	<b>84,11</b>	<b>22</b>	<b>1,66</b>	<b>188</b>	<b>14,22</b>

NAPOMENA: Odazvalo se **54,20 %** od ukupnog broja uposlenih.

Nezadovoljno radom Sindikata: **84,11%** od anketiranih, zadovoljni radom: **1,66%**, a **14,22%** se nije izjasnilo.

ANKETIRANI ČLANOVI SINDIKATA:

ORGANIZACIONA JEDINICA:	UKUPAN BROJ ČLANOVA SINDIKATA:	ODAZVALI SE NA ANKETU - ČLANOVI SINDIKATA		ČLANOVI SINDIKATA - NEZADOVOLJNI RADOM :		ČLANOVI SINDIKATA ZADOVOLJNI RADOM :		ČLANOVI SINDIKATA - NISU SE IZJASNILI:	
		BROJ:	%	BROJ:	%	BROJ:	%	BROJ:	%
11	12	13	14=13/12	15	16=15/13	17	18=17/13	19	20=19/13
SREDIŠNJI URED:	*	24	*	13	54,17	5	20,83	6	25,00
RC BANJA LUKA	*	113	*	105	92,92	2	1,77	6	5,31
RC MOSTAR	*	35	*	35	100,00	0	0,00	0	0,00
RC TUZLA	*	183	*	160	87,43	7	3,83	16	8,74
RC SARAJEVO	*	124	*	119	95,97	5	4,03	0	0,00
<b>UKUPNO:</b>	<b>819</b>	<b>479</b>	<b>58,49</b>	<b>432</b>	<b>90,19</b>	<b>19</b>	<b>3,97</b>	<b>28</b>	<b>5,85</b>

\*- kolone 12 i 13 nisu popunjene iz razloga što ne raspolažemo podacima o broju članova Sindikata po RC i SU.

NAPOMENA: Odazvalo se **58,49 %** od ukupnog broja članova Sindikata.

Nezadovoljno radom Sindikata: **90,19%** od anketiranih članova Sindikata, odnosno: **52,75** od ukupnog broja članova Sindikata u UINO.